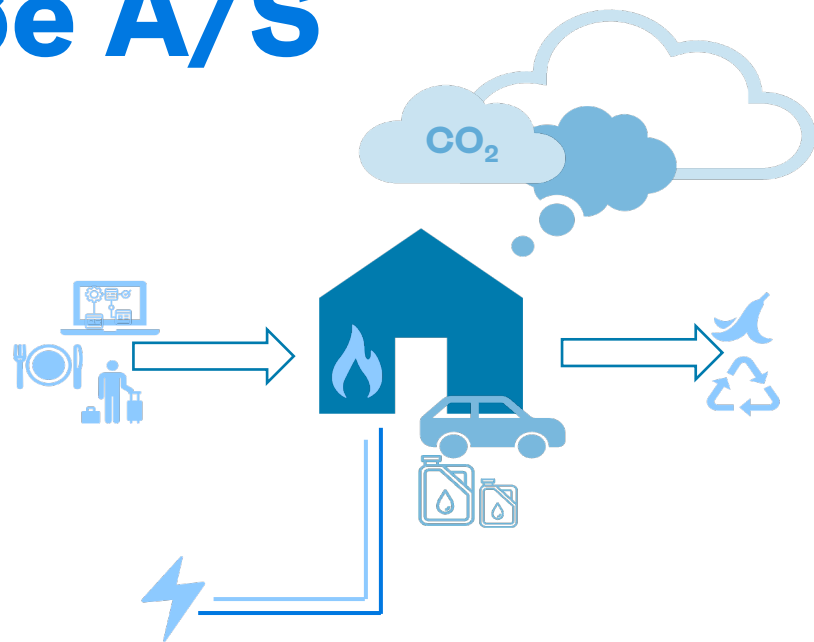


Klimaregnskab for Viegand Maagøe A/S

CO₂-regnskab for 2019

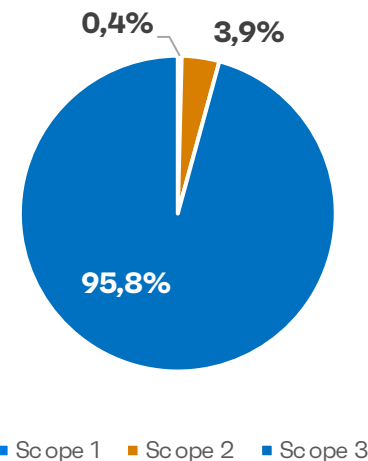


Scope 3 udgør 95,8 %

Viegand Maagøe CO₂-regnskab for 2019*

Oversigt over VM's samlede CO₂-e udledninger, 2019

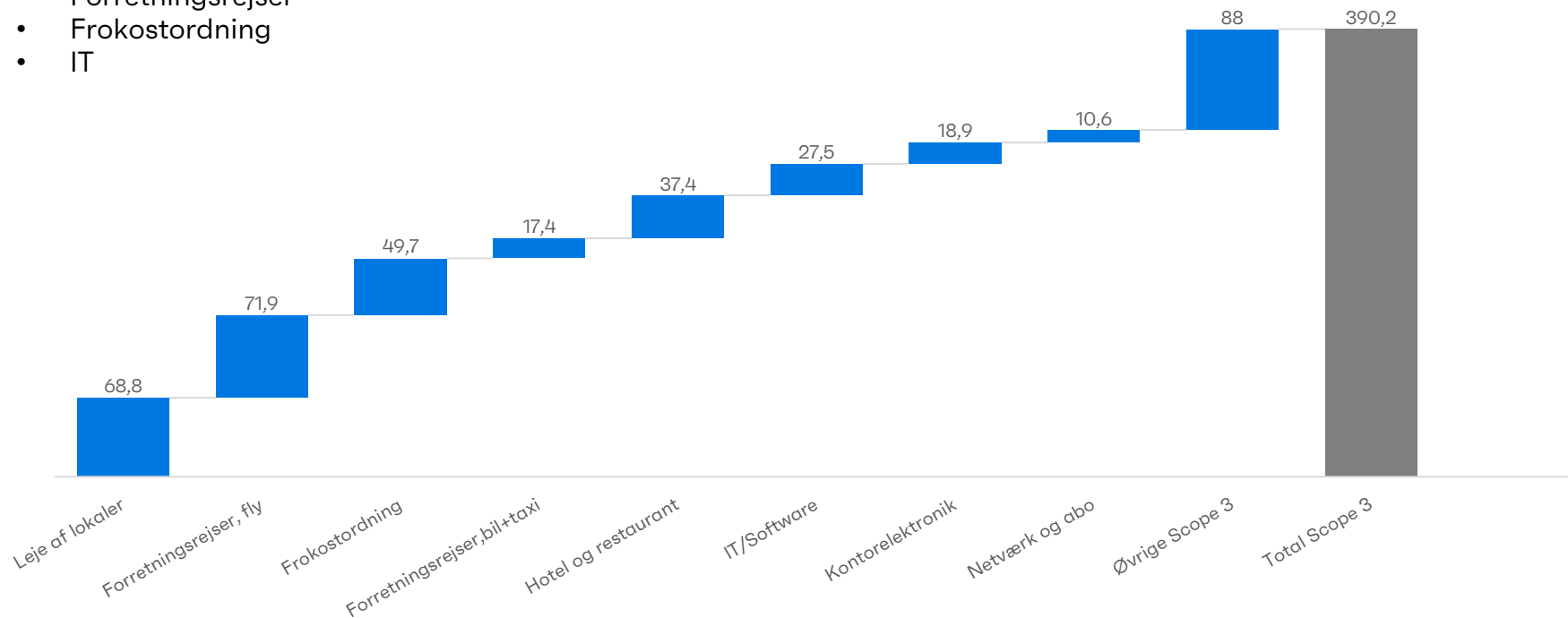
	Ton CO ₂ -e 2019	Fordeling (%)
Scope 1	1,6	0,4%
Scope 2	15,7	3,9%
Scope 3	390	95,8%
Total udledning	408	100%
Udenfor Scope	0,2	



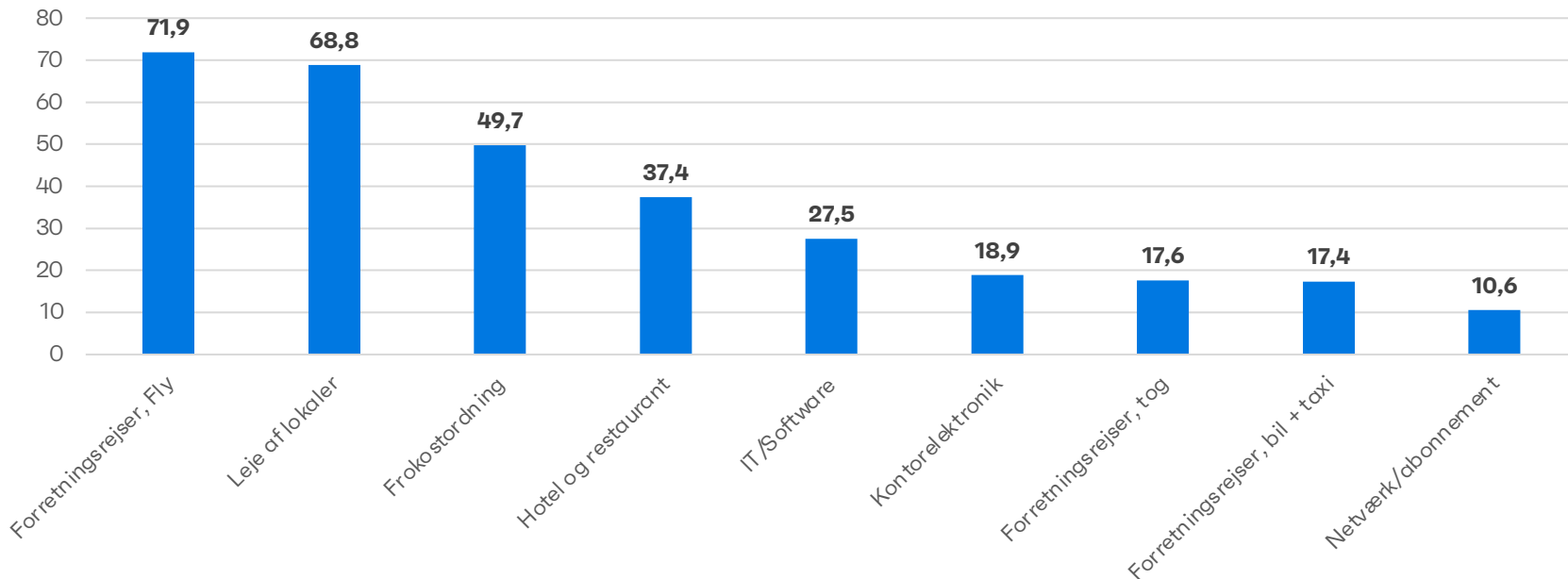
* 2019 er benyttet ifm. SBTi-godkendelse for at undgå Corona-påvirkning.

Scope 3 stammer især fra:

- Lokaleleje
- Forretningsrejser
- Frokostordning
- IT



De største CO₂-e udledninger fordeler sig alle i Scope 3



Fly: indenrigs og international

Bil: beregnet på baggrund af kørselsgodtgørelse

Taxi: Beregnet på baggrund af km pris på 18,45 kr/km i DK og 9,23 i udlandet. Estimeret fordeling er 50% taxikørsel i DK og 50 i udlandet